

JAARVERSLAG 2017

Dit document betreft het jaarverslag over 2017 van bovengenoemde stichting.

Het heeft de volgende inhoud:

Verslag van het bestuur	Blz
• Gebeurtenissen afgelopen periode	1 - 3
• Positie aan het einde van de verslagperiode	3 - 4
Jaarrekening	
• Balans	6 - 7
• Staat van baten en lasten	8
• Geldstroomoverzicht	9
• Toelichting op de balans en de staat van baten en lasten	10 - 16
• Overige gegevens	17

Verslag van het bestuur

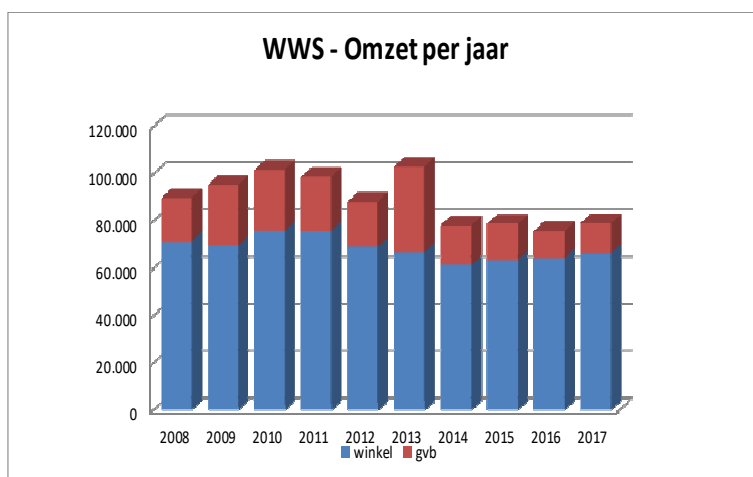
Gebeurtenissen in het boekjaar 2017

Met een aanvankelijk trage start gedurende de eerste 4 maanden van 2017, trokken de winkerverkopen vanaf mei fors aan met dubbelde groeicijfers. Alleen de maand november week daarvan af met een negatief verschil ten opzichte van het vorig jaar van bijna € 1.400. Gelukkig herstelde dat weer in december waardoor de winkelomzet over het hele jaar met 3,3 % pluste.

De verkopen op rekening lieten ook een duidelijk herstel zien waarbij gelukkig de daling van 2016 van 24,4 % werd omgezet in een stijging van 9,0 %, ondanks de wat teleurstellende omzet kerstpakketten. Deze omslag kon gerealiseerd worden dankzij de toename van het aantal afnemers van 11 naar 15, waarbij wel het gemiddelde afnamevolume per afnemer wat daalde.

Dankzij de positieve ontwikkelingen bij beide omzetsectoren, werd in 2017 over het geheel genomen een omzetstijging van 4,2 % gerealiseerd.

De detailinformatie over het verloop van de omzet is op de volgende bladzijde weergegeven.



JAARVERSLAG 2017

2017						2016					
Maand	Transacties	Winkel verkoop	gem. per transactie	Groot verbruik	Totale omzet	Maand	Transacties	Winkel verkoop	gem. per transactie	Groot verbruik	Totale omzet
Totalen	5.403	66.442,88	12,30	12.511,21	78.954,09	Totalen	5.538	64.323,43	11,61	11.478,86	75.802,29
jan	423	4.844,92	11,45	320,48	5.165,40	jan	451	4.835,80	10,72	52,36	4.888,16
feb	409	4.628,99	11,32	1.072,39	5.701,38	feb	367	4.801,11	13,08	299,99	5.101,10
mrt	358	3.882,42	10,84	874,25	4.756,67	mrt	432	4.275,03	9,90	547,03	4.822,06
apr	345	4.435,33	12,86	1.127,84	5.563,17	apr	406	4.666,62	11,49	2.424,28	7.090,90
mei	412	5.171,40	12,55	1.177,05	6.348,45	mei	397	4.505,98	11,35	102,46	4.608,44
jun	485	5.749,44	11,85	467,48	6.216,92	jun	436	5.128,88	11,76	832,72	5.961,60
jul	440	5.161,39	11,73	447,74	5.609,13	jul	443	4.151,19	9,37	47,95	4.199,14
aug	438	5.392,76	12,31	850,86	6.243,62	aug	424	4.856,87	11,45	84,21	4.941,08
sep	427	5.191,10	12,16	340,77	5.531,87	sep	416	4.674,80	11,24	1.324,93	5.999,73
okt	425	5.350,19	12,59	1.915,51	7.265,70	okt	430	4.624,39	10,75	738,04	5.362,43
nov	548	6.675,46	12,18	1.190,21	7.865,67	nov	600	8.021,47	13,37	410,66	8.432,13
dec	693	9.959,48	14,37	2.726,63	12.686,11	dec	736	9.781,29	13,29	4.614,23	14.395,52

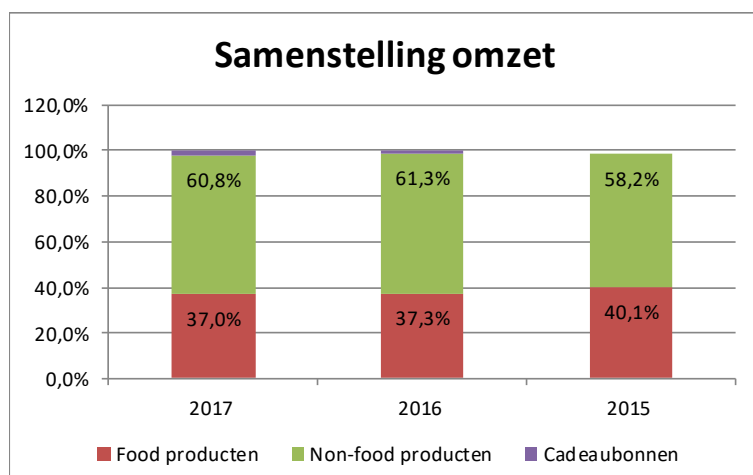
2017 Winkelverkoppen per dag						2016 Winkelverkoppen per dag					
dag	transacties	percent	winkel verkoop	percent	gem. per transactie	dag	transacties	percent	winkel verkoop	percent	gem. per transactie
ma	442	8,2%	4.925,71	7,4%	11,14	ma	448	8,1%	5.069,64	7,9%	11,32
di	839	15,5%	10.791,48	16,2%	12,86	di	727	13,1%	8.891,90	13,8%	12,23
wo	866	16,0%	10.958,18	16,5%	12,65	wo	815	14,7%	9.254,23	14,4%	11,35
do	908	16,8%	10.974,74	16,5%	12,09	do	896	16,2%	10.197,68	15,9%	11,38
vr	1.030	19,1%	12.622,81	19,0%	12,26	vr	1.272	23,0%	14.317,20	22,3%	11,26
za	1.318	24,4%	16.169,96	24,3%	12,27	za	1.380	24,9%	16.592,78	25,8%	12,02
	5.403		66.442,88		12,30		5.538		64.323,43		11,61

In bovenstaande tabel zijn de omzetten inclusief BTW weergegeven. Exclusief de BTW kwam de omzet uit op € 68.771. Daarbij bleef de samenstelling van Food- en Non-food-producten nagenoeg gelijk aan die van 2016. De brutomarge bleef over het geheel genomen op een bijna gelijk niveau van 31,7 %, al ging dat gepaard aan een lichte daling van de marge bij Food, die gelukkig gecompenseerd werd door een stijging van de marge op non-food.

De belangrijkste omzetgroep is nog steeds de groep Koffie, Thee en Cacao, op de voet gevolgd door de groep Siervoorwerpen en de groep Beelden, met op een vierde plaats de groep Zoetwaren. Daarvan is Tony's Chocolonely het belangrijkste onderdeel.

De top 10 van de omzetgroepen maakte 79 % van de totaalomzet uit en leverde een omzetstijging op van ruim 7 %.

De omzetgroepen die een daling lieten zien waren in hoofdzaak de vazen & schalen, de kandelaars en de mode accessoires.



JAARVERSLAG 2017

STAAT VAN BATEN EN LASTEN	2017		2016		2015	
	€	%	€	%	€	%
OMZET	68.771	100,0%	66.030	100,0%	68.993	100,0%
Kostprijs	46.941	68,3%	45.187	68,4%	49.261	71,4%
Brutomarge	21.830	31,7%	20.843	31,6%	19.732	28,6%
OVERIGE BATEN						
Giften en donaties	488	0,7%	500	0,8%	1.110	1,6%
BRUTO RESULTAAT	22.318	32,5%	21.343	32,3%	20.842	30,2%
Kosten medewerkers	661	1,0%	747	1,1%	1.018	1,5%
Huisvestingskosten	14.519	21,1%	14.193	21,5%	14.170	20,5%
Publiciteitskosten	947	1,4%	1.098	1,7%	1.952	2,8%
Verkoopkosten	1.500	2,2%	1.507	2,3%	1.345	1,9%
Algemene kosten	2.498	3,6%	3.098	4,7%	2.982	4,3%
Afschrijvingen	1.993	2,9%	1.992	3,0%	1.984	2,9%
SOM VAN DE KOSTEN	22.118	32,2%	22.635	34,3%	23.450	34,0%
BEDRIJFSRESULTAAT	200	0,3%	-1.292	-2,0%	-2.608	-3,8%
FINANCIEEL RESULTAAT	26	0,0%	92	0,1%	192	0,3%
BUITENGEWONE LASTEN	-40	-0,1%	-565	-0,9%	0	0,0%
TOTAAL RESULTAAT	186	0,3%	-1.765	-2,7%	-2.416	-3,5%

Dankzij de gerealiseerde omzetstijging en de iets opgelopen brutomarge, verbeterde het bruto resultaat met bijna € 1.000 tot € 22.318. Daarnaast kon op de kosten worden bespaard waardoor het totaal resultaat na een drietal jaren weer positief uitkwam op € 186. Hopelijk is hiermee weer de trend omhoog ingezet.

Positie aan het einde van de verslagperiode

Over het boekjaar werd een bescheiden winst behaald van € 186, waardoor het eigen vermogen aan het einde van de verslagperiode uitkwam op € 56.546. Dit bescheiden resultaat laat weinig ruimte tot verhoging van de voorziening van bijzondere uitgaven. Die post is daarom ongewijzigd gelaten.

Het saldo van de geldmiddelen is iets gestegen, in hoofdzaak dankzij de daling van de voorraden.




De vermogensopbouw per 31 december 2017 in vergelijking met 2016 en 2015 is als volgt:

JAARVERSLAG 2017

VERMOGEN	2017		2016		2015	
	€	%	€	%	€	%
Materiële vaste activa	2.860	4,7%	4.853	7,8%	6.845	11,0%
Financiële vaste activa	100	0,2%	100	0,2%	200	0,3%
Vorraden	17.656	29,3%	18.431	29,8%	19.690	31,6%
Vorderingen	2.828	4,7%	3.258	5,3%	3.724	6,0%
Geldmiddelen	36.914	61,2%	35.235	56,9%	31.882	51,1%
Totaal vermogen	<u>60.358</u>	100,0%	<u>61.877</u>	100,0%	<u>62.341</u>	100,0%
FINANCIERING						
Eigen vermogen	56.546	93,7%	56.360	91,1%	58.125	93,2%
Voorzieningen	1.882	3,1%	1.882	3,0%	1.882	3,0%
Kortlopende schulden	1.930	3,2%	3.635	5,9%	2.334	3,7%
Totale financiering	<u>60.358</u>	100,0%	<u>61.877</u>	100,0%	<u>62.341</u>	100,0%

Sassenheim, 7 mei 2018

Het bestuur

M.C. van Elsäcker
Voorzitter

K. M. Peet
Secretaris

W.C. van der Geer
Penningmeester


Jaarrekening 2017

- Balans
- Staat van baten en lasten
- Geldstroomoverzicht
- Toelichting op de balans en de staat van baten en lasten
- Overige gegevens

JAARVERSLAG 2017

BALANS PER 31 DECEMBER 2017

ACTIVA	<u>31 december 2017</u>		<u>31 december 2016</u>	
	€	€	€	€
VASTE ACTIVA				
Materiële vaste activa				
Aanpassing Winkel	2.225		3.796	
Inventaris	<u>635</u>		<u>1.057</u>	
		2.860		4.853
Financiële vaste activa				
Leningen Wereldwinkels		100		100
VLOTTENDE ACTIVA				
Vorraden		17.656		18.431
Vorderingen				
Debiteuren	2.597		2.826	
Overige vorderingen	<u>231</u>		<u>432</u>	
		2.828		3.258
Geldmiddelen		36.914		35.235
Totaal		<u>60.358</u>		<u>61.877</u>

JAARVERSLAG 2017

	31 december 2017		31 december 2016	
	€	€	€	€
PASSIVA				
EIGEN VERMOGEN				
Stichtingskapitaal		56.546		56.360
VOORZIENINGEN				
Voorziening bijzondere uitgaven		1.882		1.882
KORTLOPENDE SCHULDEN				
Crediteuren	1.511		2.687	
Belastingen	388		637	
Overlopende passiva	<u>31</u>		<u>312</u>	
		1.930		3.635
Totaal		<u>60.358</u>		<u>61.877</u>

JAARVERSLAG 2017

STAAT VAN BATEN EN LASTEN

	2017		2016	
	€	€	€	€
OMZET		68.771		66.030
Kostprijs		<u>46.941</u>		<u>45.187</u>
Brutomarge		21.830		20.843
OVERIGE BATEN				
Giften en donaties		488		500
BRUTO RESULTAAT		<u>22.318</u>		<u>21.343</u>
Kosten medewerkers		661		747
Huisvestingskosten		14.519		14.193
Publiciteitskosten		947		1.098
Verkoopkosten		1.500		1.507
Algemene kosten		2.498		3.098
Afschrijvingen		<u>1.993</u>		<u>1.992</u>
SOM VAN DE KOSTEN		<u>22.118</u>		<u>22.635</u>
BEDRIJFSRESULTAAT		200		-1.292
Rentebaten		<u>26</u>		<u>92</u>
FINANCIEEL RESULTAAT		26		92
BUITENGEWONE LASTEN		<u>-40</u>		<u>-565</u>
TOTAAL RESULTAAT		<u>186</u>		<u>-1.765</u>

JAARVERSLAG 2017

GELDSTROOMOVERZICHT

	2017		2016	
	€	€	€	€
Beginstand geldmiddelen		35.235		31.882
Geldstroom uit bedrijfsactiviteiten				
Bedrijfsresultaat		200		-1.292
Bij: afschrijvingen		1.993		1.992
		<u>2.193</u>		<u>700</u>
Mutatie werkkapitaal				
Mutatie voorraden		775		1.259
Mutatie debiteuren		229		110
Mutatie overige vorderingen		201		355
		<u>1.205</u>		<u>1.724</u>
Mutatie crediteuren		-1.176		1.589
Mutatie belastingen		-249		-130
Mutatie overige schulden		-281		-157
		<u>-500</u>		<u>3.026</u>
Totale geldstroom uit bedrijfsactiviteiten		1.693		3.726
Geldstroom uit financiën en buitengewone resultaten				
Mutatie leningen				100
Buitengewone lasten		-40		-565
Bankrente		26		92
Totale geldstroom uit financiering		-14		-373
Eindstand geldmiddelen		<u>36.914</u>		<u>35.235</u>

Dankzij de positieve geldstroom uit de bedrijfsactiviteiten en een besparing op het werkkapitaal kon het saldo van de geldmiddelen met € 1.679 groeien naar € 36.914.

Toelichting op de balans per 31 december 2017 en de staat van baten en lasten over 2017**Algemeen**

De stichting heeft als doel:

- a. De verkoop van producten waardoor bewoners van ontwikkelingslanden meer verzekerd zijn van een menswaardig bestaan;
- b. Het geven van informatie over activiteiten van organisaties die zich bezighouden met ontwikkelingssamenwerking;
- c. Het geven van voorlichting over inwoners van de ontwikkelingslanden;
- d. Het ondernemen van activiteiten die bevorderlijk kunnen zijn voor voormelde doelstellingen, zulks in de ruimste zin van het woord.

De stichting tracht haar doel te bereiken door:

- a. Het exploiteren van een wereldwinkel;
- b. Het verkopen van- en informatie geven over goederen die van belang zijn voor de eerdergenoemde doelen;
- c. Het inrichten en onderhouden van een documentatie- en informatiecentrum;
- d. Het geven van publiciteit via alle daarvoor beschikbaar zijnde kanalen over de activiteiten en de doelen.

Meer in het bijzonder tracht de stichting haar onder a genoemde doelstelling te bereiken door de verkoop van Fairtrade producten.

De stichting heeft geen winstoogmerk.

De leden van het bestuur genieten geen beloning voor hun werkzaamheden. Zij hebben wel recht op vergoeding van de door hen in de uitoefening van hun functie gemaakte kosten.

Grondslagen van balanswaardering en resultaatbepaling

De grondslagen van balanswaardering en resultaatbepaling zijn ongewijzigd gebleven ten opzichte van vorig boekjaar. Waardering en resultaatbepaling geschiedt op basis van uitgaafprijzen.

De waarderingsgrondslagen zijn vermeld in de toelichting op de afzonderlijke posten. Voor zover niets is vermeld, geschiedt waardering tegen nominale waarde.

Het resultaat is bepaald als het verschil tussen de opbrengsten van de geleverde producten en prestaties en de kosten, gewaardeerd tegen uitgaafprijzen. De opbrengsten worden verantwoord in het jaar dat ze gerealiseerd zijn en de kosten in het jaar dat ze voorzienbaar zijn.

TOELICHTING OP DE BALANS PER 31 DECEMBER 2017

ACTIVA

VASTE ACTIVA

Het verloop van de materiële vaste activa gedurende het boekjaar was als volgt:

Materiële vaste activa	Aanpassing winkel €	Inventaris €	Totaal €
<u>Inventaris</u>			
Stand per 1 januari			
Aanschafwaarde	7.854	2.065	9.919
Cumulatieve afschrijvingen	<u>4.058</u>	<u>1.008</u>	<u>5.066</u>
Boekwaarde	<u>3.796</u>	<u>1.057</u>	<u>4.853</u>
Mutaties in het boekjaar			
Investerings			
Aanschafwaarde desinvesteringen			
Cumulatieve afschrijving desinvesteringen			
Afschrijvingen	<u>1.571</u>	<u>422</u>	<u>1.993</u>
	<u>1.571</u>	<u>422</u>	<u>1.993</u>
Stand per 31 december			
Aanschafwaarde	7.854	2.065	9.919
Cumulatieve afschrijvingen	<u>5.629</u>	<u>1.430</u>	<u>7.059</u>
Boekwaarde	<u>2.225</u>	<u>635</u>	<u>2.860</u>

Er zijn in dit boekjaar geen investeringen gepleegd.

De inventaris betreft een kassacomputer en kassasoftware. Op de inventaris en de aanpassing van de winkel wordt jaarlijks 20 % afgeschreven.

Financiële vaste activa

Leningen Wereldwinkels	<u>2017</u> €	<u>2016</u> €
Lening Wereldwinkel Eemnes	<u>100</u>	<u>100</u>
	<u>100</u>	<u>100</u>

Dit betreft een lening aan een collega Wereldwinkel in het kader van 100 x 100 acties teneinde hun doelstellingen te helpen verwezenlijken.

De leningen zijn renteloos en worden in een periode van 5 tot 7 jaar uitgeloot.

JAARVERSLAG 2017

VLOTTENDE ACTIVA

Vorraden	<u>2017</u>	<u>2016</u>
	€	€
Food	3.622	4.681
Non Food	13.729	13.588
Cadeaubonnen	305	155
Statiegeld		7
Stand per 31 december	<u>17.656</u>	<u>18.431</u>

De waarde van de voorraad betreft het administratieve saldo per 31 december 2017. Daarop is in mindering gebracht het na de inventarisatie op 5 februari 2018 gebleken voorraadverschil ad € 134.

Debiteuren	<u>2017</u>	<u>2016</u>
	€	€
Stand per 31 december	<u>2.597</u>	<u>2.826</u>

De debiteuren betreffen afnemers van grootverbruik producten en/of kerstpakketten. Blijkens de afloopcontrole in 2018 zijn alle vorderingen per 31 december 2017 geïncasseerd, zodat geen voorziening voor incourantheid nodig was.

Overige vorderingen	<u>2017</u>	<u>2016</u>
	€	€
Spaarbankrente	26	92
WWN, afrekening deelnemersbijdrage 2017 - 2016	27	49
Centrum Mondiaal, creditnota		17
Reaal, verzekeringspremie volgend boekjaar	140	139
Ingeleverde cadeaubonnen	<u>38</u>	<u>135</u>
	<u>231</u>	<u>432</u>

Geldmiddelen	<u>2017</u>	<u>2016</u>
	€	€
ASN Bank, spaarrekening 8568.41.056	13.714	13.645
Rabobank, spaarrekening 1015.535.305	2.113	2.109
Rabobank, spaarrekening 3491.393.531	10.573	8.553
Rabobank, rekening-courant NL41 RABO 0357 2049 21	9.356	10.233
Kas-, pinbetalingen onderweg		319
Kas	<u>1.158</u>	<u>375</u>
	<u>36.914</u>	<u>35.235</u>

De betreffende banktegoeden staan ter vrije beschikking van de stichting met uitzondering van de spaarrekening bij de Rabobank, onder nummer 1015.535.305. Deze spaarrekening geldt als dekking voor de door de Rabobank aan de verhuurder van het winkelpand afgegeven bankgarantie.

JAARVERSLAG 2017

PASSIVA

EIGEN VERMOGEN

De mutaties in het eigen vermogen met betrekking tot de exploitatie van het boekjaar 2017 waren als volgt:

Eigen vermogen	<u>2017</u>	<u>2016</u>
	€	€
Stand per 1 januari	56.360	58.125
Totaal resultaat boekjaar	186	-1.765
Naar voorziening bijzondere uitgaven		
Stand per 31 december	<u>56.546</u>	<u>56.360</u>

In dit boekjaar is geen toevoeging aan de voorziening voor bijzondere uitgaven verricht.

Voorzieningen	<u>2017</u>	<u>2016</u>
	€	€
Voorziening bijzondere uitgaven		
Stand per 1 januari	1.882	1.882
Toevoeging ten laste van het eigen vermogen		
Stand per 31 december	<u>1.882</u>	<u>1.882</u>

De toevoeging ten laste van het eigen vermogen is dit jaar achterwege gebleven, doordat het behaalde resultaat daarvoor te laag werd beoordeeld.

Crediteuren	<u>2017</u>	<u>2016</u>
	€	€
Stand per 31 december	<u>1.511</u>	<u>2.687</u>

Dit betreffen voornamelijk leveranciers van de handelsproducten.

Belastingen	<u>2017</u>	<u>2016</u>
	€	€
Af te dragen omzetbelasting	<u>388</u>	<u>637</u>

Het af te dragen bedrag is in januari 2018 aangegeven en betaald.

Overige schulden en overlopende passiva	<u>2017</u>	<u>2016</u>
	€	€
Telefoonkosten	1	2
Reiskosten		53
Bankkosten	30	57
Energiekosten, schatting		200
	<u>31</u>	<u>312</u>

NIET UIT DE BALANS BLIJKENDE VERPLICHTINGEN

De stichting heeft voor haar winkel aan de Kerklaan 1 te Sassenheim een huurovereenkomst gesloten voor onbepaalde tijd. De jaarlijkse huursom bedraagt € 13.300,80 excl. BTW en wordt jaarlijkse aangepast aan de hand van de consumentenprijsindex.

Als zekerheid voor de betaling van de huurtermijnen is ten gunste van de verhuurder en via de Rabobank een bankgarantie gesteld van € 2.082,85.

Voor de gebruikte software in het kassa-computersysteem is tot wederopzeggens een licentieovereenkomst gesloten, alsmede een onderhoudscontract. De jaarlijkse vergoeding daarvoor bedraagt € 209,06 excl. BTW.

JAARVERSLAG 2017

TOELICHTING OP DE STAAT VAN BATEN EN LASTEN OVER 2017

Omzet			<u>2017</u>	<u>2016</u>
			€	€
Winkelverkopen			56.877	55.391
Verkopen op rekening			11.922	10.600
Kasverschillen			-28	39
			<u>68.771</u>	<u>66.030</u>
Samenstelling omzet	<u>2017</u>	<u>2016</u>		
Food producten	37,0%	37,3%	25.464	24.631
Non-food producten	60,8%	61,2%	41.800	40.425
Cadeaubonnen	2,2%	1,4%	1.535	935
Kasverschillen	0,0%	0,1%	-28	39
	<u>100,0%</u>	<u>100,0%</u>	<u>68.771</u>	<u>66.030</u>
Kostprijs				
Food producten	77,7%	75,6%	19.795	18.630
Non-food producten	60,9%	62,6%	25.474	25.299
Cadeaubonnen	100,0%	100,0%	1.535	935
Kosten breuk en onverkoopbaar			137	324
	<u>68,3%</u>	<u>68,4%</u>	<u>46.941</u>	<u>45.187</u>
Brutomarge				
Food producten	22,3%	24,4%	5.669	6.001
Non-food producten	39,1%	37,4%	16.326	15.127
Kosten breuk en onverkoopbaar			-137	-324
Kasverschillen			-28	39
	<u>31,7%</u>	<u>31,6%</u>	<u>21.830</u>	<u>20.843</u>

Voor de toelichting op de omzet en de brutomarge wordt verwezen naar de rubriek "Gebeurtenissen in het boekjaar 2017".

Giften en donaties	<u>2017</u>	<u>2016</u>
	€	€
Overige giften en donaties	488	500
	<u>488</u>	<u>500</u>

In het afgelopen boekjaar is van 16 donateurs een gift ontvangen.

Personeelskosten	<u>2017</u>	<u>2016</u>
	€	€
Kosten medewerkers	661	682
Cursuskosten		65
	<u>661</u>	<u>747</u>

In het boekjaar zijn twee medewerkersbijeenkomsten georganiseerd.

Huisvestingskosten	<u>2017</u>	<u>2016</u>
	€	€
Huur winkelruimte	13.120	13.095
Energie en water	752	466
Onderhoud- en schoonmaakkosten	260	232
Lasten onroerend goed	316	311
Onderhoud inventaris	71	88
	<u>14.519</u>	<u>14.193</u>

JAARVERSLAG 2017

Publiciteitskosten

	<u>2017</u>	<u>2016</u>
	€	€
Representatiekosten	231	377
Kosten markten	55	50
Reclamedrukwerk	145	80
Ingeleverde klantenkaarten	475	420
Kosten website	41	41
Overige promotiekosten		130
	<u>947</u>	<u>1.098</u>

Verkoopkosten

	<u>2017</u>	<u>2016</u>
	€	€
Decoratie winkel	117	201
Verpakkingskosten	590	475
Deelnemersbijdrage St Wereldwinkels Nederland	673	651
Kosten Centraal artikelbestand	120	180
	<u>1.500</u>	<u>1.507</u>

Algemene kosten

	<u>2017</u>	<u>2016</u>
	€	€
Reiskosten medewerkers inkoop	148	357
Vrachtkosten inkoop	38	53
Kantoorbenodigdheden	23	25
Drukwerk		6
Telefoonkosten	470	474
Porti- en verzendkosten	20	21
Computerkosten	288	578
Contributies en abonnementen	629	630
Verzekeringen	547	547
Bankkosten	295	360
Diverse algemene kosten	40	48
	<u>2.498</u>	<u>3.098</u>

Afschrijvingen

	<u>2017</u>	<u>2016</u>
	€	€
Afschrijving aanpassing winkel	1.571	1.571
Afschrijving inventaris	422	421
	<u>1.993</u>	<u>1.992</u>

Rentebaten en soortgelijke opbrengsten

	<u>2017</u>	<u>2016</u>
	€	€
Rente spaarrekeningen	26	92
	<u>26</u>	<u>92</u>

Buitengewone lasten

	<u>2017</u>	<u>2016</u>
	€	€
Voorziening vordering LVvWW inzake cadeaubonnen	40	565

OVERIGE GEGEVENS**Statutaire bepalingen met betrekking tot het opmaken van de jaarrekening**

Deze bepalingen zijn vastgelegd in artikel 9 van de statuten van de stichting en luiden als volgt:

1. Het boekjaar van de stichting is gelijk aan het kalenderjaar
2. Per het einde van ieder boekjaar worden de boeken der stichting afgesloten. Daaruit worden door de penningmeester een balans en staat van baten en lasten over het geëindigde boekjaar opgemaakt, welke jaarstukken, vergezeld van de bevindingen van de in lid 3 bedoelde kascommissie, binnen drie maanden na afloop van het boekjaar aan het bestuur worden aangeboden.
3. De jaarstukken kunnen worden gecontroleerd door een door het bestuur te benoemen kascommissie. De kascommissie heeft toegang tot de boeken van de stichting.
4. De jaarstukken worden door het bestuur vastgesteld.

Aan het onderdeel van de bepaling genoemd in artikel 2, dat betrekking heeft op de termijn waarbinnen de jaarstukken aan het bestuur moeten worden aangeboden, kon door omstandigheden niet worden voldaan.

Gebeurtenissen na balansdatum

Na de balansdatum hebben zich geen gebeurtenissen voorgedaan met een zodanig effect dat de jaarrekening aan betekenis zou inboeten.

Verslag kascommissie

De kascommissie heeft kennis genomen van de opstelling van de balans en de staat van baten en lasten over 2017.

Tevens heeft zij inzage gehad in de aan de balans en de staat van baten en lasten ten grondslag liggende administratie en daarbij behorende stukken.

Naar aanleiding van haar onderzoek heeft de commissie geen opmerkingen gemaakt die het in dit verslag gepresenteerde beeld van het vermogen en het resultaat aantasten.

Op grond van het onderzoek van de commissie is zij van oordeel dat de administratie van de stichting op een correcte wijze is gevoerd en dat het daaruit voortvloeiende resultaat ad positief € 186,-- en het kapitaal per 31 december 2017 ad € € 56.546,-- haar juist en volledig voorkomt.

Aldus verklaard te Lisse op 10 april 2018

A. Bruggemann



D.J. van Cuilenburg

